


Перед тобой контуры тыкв. Нарисуй одинаковые дуги на дольках тыквы – тогда она будет казаться объёмной. Чем больше дуг и чем ближе они друг к другу – тем объёмнее будет казаться рисунок!



Слова рассыпались на слоги! Соедини линиями слоги так, чтобы получились слова из рамки. Вычёркивай из рамки каждое собранное слово.

Соединяем слоги:

- со + ко = сок
- со + ба = саба
- ка + ба = каба
- ка + лёт = калёт
- ка + дор = кадор
- ка + ши = каша
- рог + ло = рогло
- рог + ма = рогама
- рог + ми = рогами
- рог + мо = рогамо
- рог + дил = рогадил
- кро + ма = крома
- кро + са = крокса
- кро + на = крогна
- кро + кат = крогкат
- кро + мо = крогмо
- кро + дил = крогдил
- но + ма = нома
- но + ми = номи
- но + мо = номо
- но + дил = ногдил
- по + са = поса
- по + на = погна
- по + кат = погкат
- по + мо = погмо
- по + дил = погдил
- ма + ми = मामи
- ма + мо = मामо
- ма + дил = мадил
- ми + мо = мими
- ми + дил = мидил
- мо + ка = мока
- мо + ши = моши
- мо + дил = модил

Слова в рамке:

- собака
- носорог
- крокодил
- машина
- вертолёт
- самокат
- молоко
- капуста
- помидор

В русском языке много слов! И у каждого есть какая-то своя работа. Одни слова называют разные предметы. Другие рассказывают нам о том, какие это предметы. Слова, которые помогают нам рассказать, что мы ДЕЛАЕМ, называются



## ГЛАГОЛЫ

Соедини картинки и предложения.

Он бежит

Она сидит

Оно блестит

Они смеются

Он ест

Она играет

Они спят



Перед тобой очень весёлая игра. Вырежи эти карточки по контуру, сложи их несколько раз и положи в шляпу. Каждый участник достаёт карточку, читает и делает то, что на ней написано – остальные угадывают. Получится ли у вас отгадать все глаголы?

я смеюсь

я плачу

я сплю

я сижу

я пою

я пью

я открываю дверь

я закрываю глаз

я машу

я танцую

я падаю

я чихаю

я зеваю


я хмурюсь

я купаюсь

я одеваюсь



Перед тобой маленький комикс про красивого жука. Прочитай его и обведи все слова в окошках. Ты замечаешь, что письменные буквы становятся всё более знакомыми?

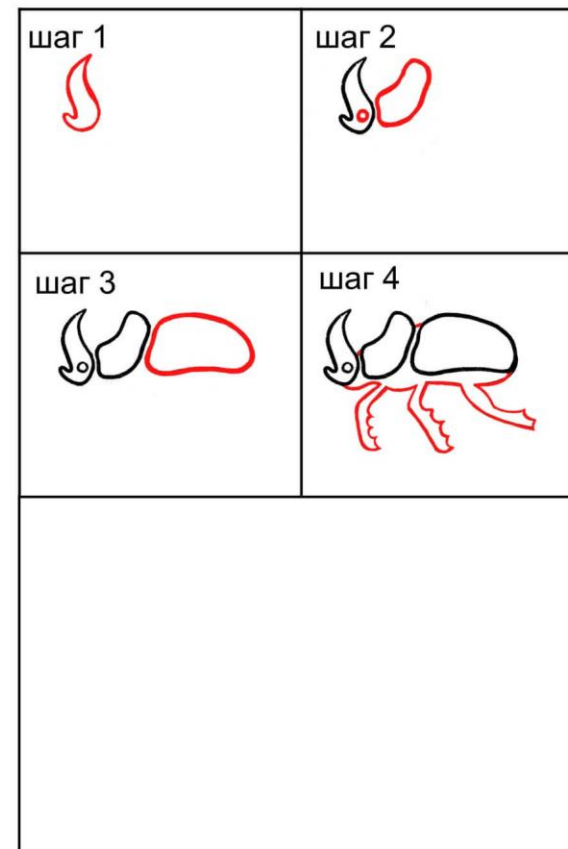


Перед тобой текст про жуков-носорогов. Прочитай его и нарисуй жука по схеме

**Жуки-носороги** очень интересные насекомые! У самцов на голове есть короткий рог. У самок рога нет. Рога помогают самцам копать землю и защищаться от врагов.

Вот несколько интересных фактов о **жуках-носорогах**. На отдельном листе дорисуй иллюстрацию к каждому из них:

- **Жуки-носороги** активны ночью, а днём прячутся в траве или под листьями.
- **Жуки-носороги** едят кору деревьев, листья, грибы, плоды растений.
- **Жук-носорог** весит как небольшое куриное яйцо.



Посчитай все мягкие знаки на странице.  
Сколько их?

Предоставляются примеры рабочих листов из тетрадей для подготовительного класса. Уровень сложности заданий постепенно повышается в течение учебного года, с сентября по июнь.

### Авторы:

- [Дарья Куматренко](#) ✉
- [Женя Кондрашкина](#) ✉

### Иллюстрации, вёрстка:

Женя Кондрашкина

Шрифт: Arial

### «Росинка. Токио» в интернете:



[перейти](#)

МАГАЗИН

[перейти](#)

Росинка.TOKYO

[перейти](#)



[перейти](#)



[перейти](#)



[перейти](#)

Остальные пособия и бесплатные рабочие листы для дошкольников (3-6) вы можете найти на нашем [сайте](#):



Учите и учитесь с удовольствием!